



# COMMANDER SERIES

THE YACHTSMAN'S YACHT







## CONTENT

THE YACHTSMAN'S YACHT	4 - 5
340 COMMANDER	6 - 11
380 COMMANDER	12 - 17
410 COMMANDER	18 - 23
475 COMMANDER	24 - 25
DESIGN & INNOVATION	26 - 27
CONTACTS	29

FLIP CATALOGUE FOR COUPE CRUISERS



HIMBUS BOATS



STOREBRO  
FAKSKJEMMANNEN



# COMMANDER SERIES

THE YACHTSMAN'S YACHT

## När du vet vad du vill ha!

Commander har vuxit fram på samma sätt som ett fullödigt Grand Cru vin. Genom kunskap, omsorg och lärdomar från tidigare årgångar har Commander tagit form, utvecklats och resulterat i en båt för den verkliga kännaren. Commander har omisskännliga drag av yrkesbåten, en låg flybridge med skyddad uppgång och inte minst den trygga stabila gången gjord för sjövärdiga långfärder. Det här är en båt för dig som förstår och uppskattar genomtänkta och utprovade lösningar. Här får du ett pilot house med riktiga navigationsplatser för såväl förare som passagerare, en ombonad salong och ett välutrustat pentry där det skall ligga, dvs i båtens rymligaste del. Det här är också en båt för dig som inser betydelsen av kvalitet in i minsta detalj; Volvo Penta Dieslar med raka axlar och därmed extremt tyst, trygg gång med minimal planingströskel. Att designen går åt det klassiska hållet behöver väl inte tilläggas. En kännare vet ju att en bra båt också skall se ut som en bra båt.

## When you know what you want!

The Commander matured into its present excellence precisely like a Grand Cru wine. Through knowledge, care and lessons learned from previous years, the Commander has taken shape and developed; and the result is a boat for the real connoisseur. The Commander has the unmistakable characteristics of a workboat, with a low flying bridge, a sheltered companionway to the same and not least a safe and comfortable motion, so essential to the seaworthy long distance cruiser. This is a boat for those who understand and appreciate carefully planned and tried and tested solutions. Such as the pilot house with proper navigation areas for both helmsman and passengers, a snug saloon and a well equipped galley, fitted in the correct places, i.e. in the roomiest part of the boat. This is a boat for those who recognise the significance of quality down to the smallest detail; Volvo Penta diesels with straight shafts for extremely quiet running, minimum planing threshold and, not least, outstandingly stable behaviour in the water. It goes without saying that the design tends towards the classic. After all, a connoisseur knows that a good boat should look like a good boat.

## Wir haben das was Du suchst!

Hinter einer Commander steckt eine ebenso komplexe Geschichte wie hinter einem gediegenen Grand Cru. Wissen, Bedenken und Lehren aus älteren Jahrgängen haben in der Commander Form angenommen, sich entwickelt und ein Boot ergeben, das sich an echte Kenner richtet. Die Commander hat die eindeutigen Züge eines professionellen Bootes, eine niedrige Flybridge mit geschütztem Aufstieg und nicht zuletzt die ruhige Lage auch bei längeren Fahrten auf hoher See. Dieses Boot wendet sich an diejenigen, die durchdachte und erprobte Lösungen verstehen und schätzen. Der Steuerstand mit richtigen Navigationsplätzen für Bootsführer und Passagiere, ein gepflegter Salon und eine Pantry, die sich an der richtigen Stelle befinden – dort, wo das Boot am meisten Platz bietet. Dieses Boot ist auch das Richtige für diejenigen, die Qualität bis ins Detail zu schätzen wissen: ein Diesel von Volvo Penta mit geraden Wellen und damit äußerst leise, ein ruhiger Lauf mit minimaler Gleitschwelle. Kaum zu erwähnen ist wohl, dass das Design eher klassisch ist. Als Kenner weiß Sie ja, dass ein gutes Boot auch wie ein Boot aussehen soll.



340 COMMANDER



380 COMMANDER



418 COMMANDER



475 COMMANDER



# 410 COMMANDER

THE YACHTSMAN'S YACHT









  
410 COMMANDER









# 410 COMMANDER

## TECHNICAL INFORMATION



OVERALL LENGTH	12,50 m
BEAM	3,90 m
DRY WEIGHT	9 000 kg
BATTERIES	4x12V-185 Ah
FUEL CAPACITY	2 x 500 l
WATER CAPACITY	400 l
REFRIGERATOR CAPACITY	130 l

- Powered by Volvo Penta,  
2 x D6-330 243kW (330 hp)  
2 x D6-370 272kW (370 hp)

For detailed information please see technical specification or contact your local dealer. Visit [www.storebro.se](http://www.storebro.se) for further contact information and extra material.

The specifications are approximations and subject to variance. Some equipment shown may be optional extras. Some options may not be available.


( Three cabin version also available. )

**STOREBRO**



# 475 COMMANDER

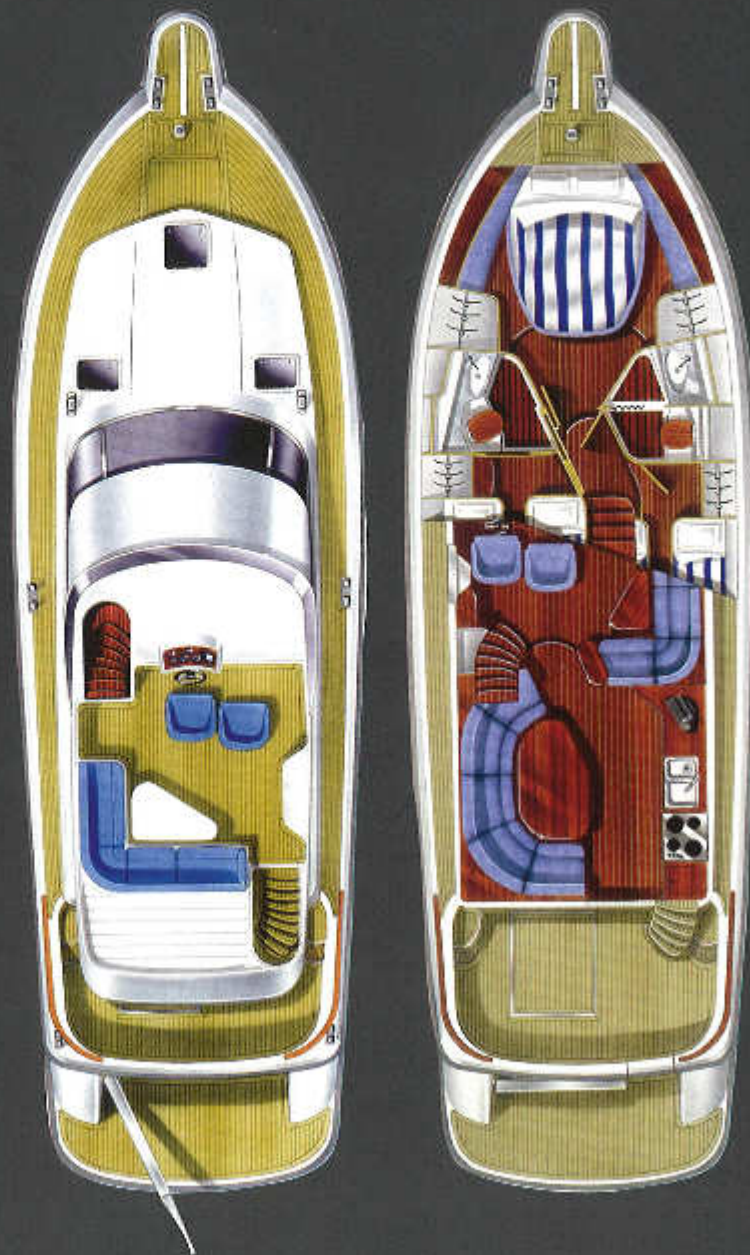
THE YACHTSMAN'S YACHT





# 475 COMMANDER

TECHNICAL INFORMATION



OVERALL LENGTH	14,20 m
BEAM	4,25 m
DRY WEIGHT	13 000 kg
POWER SUPPLY	12V/24V & 230V
FUEL CAPACITY	2 x 780 l
WATER CAPACITY	600 l
REFRIGERATOR CAPACITY	130 l

Powered by Volvo Penta.

For detailed information please see technical specification or contact your local dealer. Visit [www.storebro.se](http://www.storebro.se) for further contact information and extra material.

The specifications are approximations and subject to variance. Some equipment shown may be optional extras. Some options may not be available.



FOR MORE INFORMATION  
ABOUT THE STOREBRO  
475 COMMANDER PLEASE  
CONTACT STOREBRO.

STOREBRO






## DESIGN & INNOVATION

COMFORT DESIGN QUALITY SAFETY



To find out more about Commander Series visit our website at [www.fishboats.com](http://www.fishboats.com) or [www.storeroase.no](http://www.storeroase.no) or contact your local dealer.



# COMMANDER SERIES



**NIMBUS BOATS**

NIMBUS BOATS AB • GKSS-HAMNEN • BOX 5152 • S-426 05 VÄSTRA FRÖLUNDA (GÖTEBORG) • SWEDEN  
PHONE: +46 31 69 77 00 • FAX: +46 31 29 46 98 • EMAIL: INFO@NIMBUS.SE • WWW.NIMBUSBOATS.COM



**STOREBRO**

TRUE SCANDINAVIAN

STOREBRO BRUKS AB • S-590 83 STOREBRO • SWEDEN  
PHONE: +46 492-195 00 • FAX: +46 492-303 00 • EMAIL: LARS.BJUREUS@STOREBRO.SE • WWW.STOREBRO.SE

