
ADLER STOREBRO ROYAL CRUISER



355


STOREBRO
Royal Cruiser

Die Adler Storebro RC 355 Baltic ist eine sportliche Yacht mit Achterkabine und all den exklusiven Eigenschaften die eine Adler Storebro Royal Cruiser auszeichnen: ein ausdrucksvoller, gut geformter Rumpf mit exzellenten Laufeigenschaften, hochwertige Holzverarbeitung und eine komfortable, gut durchdachte Innenaufteilung.

Jedes einzelne Teil ist mit Sorgfalt ausgewählt und mit der größten Aufmerksamkeit zum Detail bearbeitet. So werden auch die höchsten Forderungen an Seetüchtigkeit und Zuverlässigkeit erfüllt. Unsere Bootsbauer sind bekannt für den Stolz auf ihre Arbeit, für ihre absolute Präzision. Jede Yacht mit ihren wahrlich exklusiven Qualitäten und einer ausgeprägten Wertbeständigkeit ist der Beweis für ihr handwerkliches Können – diese Einstellung erlaubt keine einfachen Lösungen.

Die Adler Storebro RC 355 Baltic – eine Yacht mit überzeugenden Qualitäten für die besonderen Stunden. Eben eine echte Storebro – vom Steven bis zum Spiegel.

Erfahren Sie sich dieses Gefühl! Willkommen an Bord 🍷



SRC 355




Die geräumige Fly-Bridge erreicht man über eine echte, sichere, in den Aufbau integrierte Treppe. Sie ist überaus geräumig und bietet Platz zum sonnen und gemütlichem Beisammensein. Der Steuerstand ist sehr gut ausgestattet, der Geräteträger klappbar. Die Adler Storebro RC 355 Baltic ist wahlweise auch ohne Fly-Bridge erhältlich.











Die effektiv geplante Pantry erlaubt durch Ausstattung und Zuschnitt leichtes und bequemes Arbeiten und Kochen – pflegeleichte Corian-Arbeitsfläche, Doppelspüle aus Edelstahl, Kocher, Backofen, Dunstabzugshaube und Kühlschrank. Auch für einen Gefrierschrank bleibt Raum. Die Schränke sind aus Mahagoni gefertigt, die Türen und Schubladen aus edlem Mahagoni-Wurzelholz.


Der vordere Sanitär-Raum liegt gegenüber der Pantry und teilt sich in separaten WC- und Duschaum. Er ist sowohl von der Pantry als auch aus der Eignerkabine zugänglich.



Zwei v-förmig angeordnete Kojen mit gediegenen Sprungfedermatratzen dominieren die Vorschiff-Kabine. Durch Einlegepolster wird daraus ein breites Doppelbett. Zwei große Schränke und üppiger Stauraum stehen hier zur Verfügung.



Das Interieur ist elegant und behaglich. Der eindrucksvolle, gut ausgestattete Salon bekommt durch die achtere Glaswand eine belle und geräumige Atmosphäre. Er eignet sich gleichermaßen für das alltägliche Bordleben als auch für die Bewirtung von Gästen. Der Stuhl des tadellosen Steuerstandes ist zum Salontisch hin drehbar. Die Stirnseite des Sofas läßt sich leicht in eine zweisitzige Navigator-Bank wandeln.



In der Achterkabine finden sich zwei querschiffs angeordnete Einzelbetten mit reellen Sprungfedermatratzen. Die Kabine hat ihren eigenen Sanitärraum mit WC, Waschbecken und einer Handdusche. Ein großer Kleiderschrank faßt die Gaderobe, ein großes, aufstellbares Fenster im Heck sorgt für Helligkeit.

Das Achterdeck bietet reichlich Platz für stilvolle Mahlzeiten und gesellige Anlässe.

Einige speziell entworfene Details unterstreichen diesen Anspruch – ein großer, maßgeschneiderter und erweiterbarer Klapptisch; besondere Rückenstützen für die Lehnepolster; ein spezieller, abschließbarer Schrank aus Mahagoni.



RUMPF, DECK UND AUFBAUTEN

Handlaminiertes GFK gemäß den Richtlinien von *Det Norske Veritas*. Der Rumpf aus reinem Laminat mit Stringerkonstruktion zur Verstärkung. Isophtalisches Gelcoat.

INTERIEUR

Ausgewählte Hölzer. Oberflächen seiden-matt lackiert.

STANDARD AUSRÜSTUNG

Anker (15 kg), Ankerleine mit Vorlauf (40 m + 2 m Kette)
Ankerlicht
Ankerwinde auf Vordeck
Aschenbecher im Salon (2)
Badeplattform, integriert
Batterie Voltmeter und Alarm
Bettbezüge (Tagesdecken)
Bilgepumpen in Vor-, Mitt- und Achterschiff mit Alarm
Bilgenpumpe, manuell
Bootshaken
Boot-Pflege-Set
Bugkorb und Reling aus Edelstahl
Deckenpanel für Zusatz-Instrumente
Defroster, Frontscheiben
Druckwasser-System, warm / kalt
Dunstabzugshaube mit Gehäuse
Dusche auf Badeplattform
Echolot, Kompaß und Log
Federkernmatratzen mit verzinkten Spiralfedern, komplett mit Bettmatratzen
Fender (6)
Festmacher (4)
Feuerlöscher (2)
Flaggstock
Frontscheibe, gebogen für besondere Beanspruchung
Frontscheiben-Abdeckung, außen
Frontscheiben-Waschanlage
Gasherdt mit Backofen
Geräteträger, klappbar
Handläufe
Kartenleuchte mit flexiblem Arm
Klappen (3 Paar)
Kühlschrank, elektrisch
Landanschluß, 220 V komplett mit automatischem Batterieladegerät, Heizpatrone für Warmwasser, 25 m Kabel und Steckdosen
Navigationsbeleuchtung, internationaler Standard

Technische daten

Länge über alles	10.76 meter
Breite	3.75 meter
Tiefgang	1.0 meter
Verdrängung	6.500/7.600 kg
<i>(je n. Motor)</i>	<i>(ohne Diesel und Wasser)</i>
Dieseltanks	2 × 500 liter
Süßwassertanks	400 liter
Batterien	3 × 170 Ah
Stromversorgung	12 V
Motoren	1 × oder 2 × Volvo Penta Diesel

Polster, Achterdeck
Ruderlage-Anzeiger
Scheibenwischer mit Intervallschaltung (2)
Scheuerleiste
Sicherheitsglas, rundum
Signalhorn, Kompressor
Signalraketen
Stereolanlage mit Radio, CD-Spieler und 4 Lautsprechern
Tagestank
Trimmklappen
Trinkwasser-Anzeige
Verbandskasten
Voltmeter
Vorhänge
Windschutz unter der Heckreling
Zigarettenanzünder

EIGNER-KABINE (VORSCHIFF)

Direkter Zugang zu Sanitärraum mit WC/Dusche
Kleiderschränke (2), Stauraum und Abstellflächen
Kojen (2), v-förmig; mit Polster erweiterbar
Leselampen (2)
Oberlicht, Flucht- und Ventilationsluk zum Vordeck
Schalttafel für die gesamte Beleuchtung
Spiegel

ACHTERKABINE

Beleuchtung
Spiegel
Fenster im Heck, zu öffnen
Kleiderschrank, Stauraum und Abstellflächen
Kojen (2), separat

VORSCHIFF-NABZELLE MIT SEPARATEM WC UND DUSCHRAUM

Waschbecken mit warm und kalt Druckwasserversorgung, aufstellbares Bullauge, Spiegel, Schränke, Abstellflächen, Teak-Grätig, Beleuchtung, elektrische Toilette mit GFK-Abdeckung, Dusche mit Warm- und Kaltwasser, elektrische Bilgepumpe. Zugang von Kabine und Pantry.

NABZELLE ACHTERN

Waschbecken mit warm und kalt Druckwasserversorgung, aufstellbarem Bullauge, Handdusche, Spiegel, Schränke, Teak-Grätig, Beleuchtung, elektrische Toilette, elektrische Bilgepumpe.

PANTRY

Beleuchtung
Bullauge, aufstellbar
Druckwasser, warm und kalt
Dunstabzugshaube
Gasherdt, 2-flammig mit Backofen
Kühlschrank, elektrisch
Raum für Gefrierschrank
Schränke und Abstellflächen
Spüle, doppelt, aus Edelstahl
Stellage für Gläser und Porzellan
Teak-Boden

SALON UND INNENSTEUERSTAND

Barfach mit ausreichend Raum für Gläser, Flaschen, etc.
Deckenbeleuchtung / indirekte Beleuchtung
Defroster für Frontscheiben
Echolot, Kompaß und Log

Elektro-Verteilung
Frontscheiben-Waschanlage
Instrumentenbeleuchtung
Motor-Überwachungsinstrumente und Kontrollen
Navigator-Bank, 2-sitzig, umwandelbar aus Salon-Sofa
Ruderlage-Anzeiger
Salon-Sofa, u-förmig mit höhenverstellbarem Tisch
Scheibenwischer (2) mit Intervallschaltung
Schiebefenster, seitlich
Schiebetür zu Achterdeck
Schränk für TV
Stereolanlage mit Radio, CD-Spieler und 2 Lautsprechern
Steuerstuhl
Steuerung, hydraulisch
Teak-Boden
Trim-Klappen-Steuerung
Voltmeter

ACHTERDECK

Integrierte Sitzbank mit Polstern
Reling, Edelstahl, mit Tür für mühelosen Zugang zur Badeplattform
Stauraum

FLY-BRIDGE

Abdeckung für Instrumentenpanel, Einzelsitze und Bank
Aufgang als sichere und bequeme, integrierte Treppe geformt
Einzelsitze für Steuermann und Navigator
Geräteträger, klappbar
Kompaß
Lautsprecher (2)
Motor-Überwachungsinstrumente und Kontrollen
Ruderlage-Anzeige
Sitzbank
Tochteranzeigen für Echolot/Log
Trim-Klappen-Steuerung

Die Yacht wurde von *Det Norske Veritas* abgenommen


Design:

AB Storebro Royal Cruiser/
W.H. Wilke, Yacht Design International.

Werft:

AB Storebro Royal Cruiser, Schweden.

Der Hersteller behält sich das Recht auf Änderungen ohne vorherige Ankündigung vor.



Powered by
VOLVO PENTA



AB STOREBRO ROYAL CRUISER · S-590 83 STOREBRO · SCHWEDEN · TEL +46 49219500 · FAX +46 49230300

Karl Hoffmeister
ADLER-Yachten

FELDMANNSTRASSE 125 · 66119 SAARBRÜCKEN · TELEFON (0681) 58 80 40 · TELEFAX (0681) 5 84 82 62
AUF DEM BAGGERSAND · 23570 TRAVEMÜNDE · TELEFON (04502) 8 60 90 · TELEFAX (04502) 86 09 35