
ADLER STOREBRO ROYAL CRUISER



BISCAY



BALTIC

420



STOREBRO
Royal Cruiser

Die Adler Storebro Royal Cruiser 420 ist eine Yacht, auf der sich Familie und Freunde wohlfühlen können. Eine Yacht, auf der das Leben und die Geselligkeit mit Freunden ein Vergnügen ist. Eine Yacht, die modernes Design mit traditionellem handwerklichem Können verbindet und zu einem funktionalen und geschmackvollen Ganzen vereinigt.

Die Innenausstattung ist typisch für Adler Storebro: samtglattes Holz, abgestimmte Teppiche und Polsterstoffe, alles perfekt verarbeitet und eingepaßt. Vom Bug bis zum Heck mit praktischen, vernünftigen Ideen vollgepackt, die zur Sicherheit und Bequemlichkeit des Bordlebens beitragen. Adler Storebros moderner Rumpf garantiert, daß die Yacht im Seegang ausgeglichen und leicht zu handhaben ist. Die Designlinien des Rumpfes unterstreichen das elegant-klassische Äußere der Yacht.

Die Adler Storebro Royal Cruiser 420 wird in zwei Versionen angeboten: Das Modell "BISCAY" mit seiner großen Flying Bridge hat den Salon und das Achterdeck auf derselben Höhe, während das Modell "BALTIC" eine geräumige, getrennte Achterkajüte hat.

Kommen Sie an Bord und genießen Sie das unvergleichliche Gefühl ☺







Beide Modelle haben eine Kajüte in der Vorpiek, die mit einem bequemen Bett mit Sprungfedermatratze, großzügigem Stauraum einschließlich einem Kleiderschrank in voller Höhe, sowie einer privaten Duschkabine ausgestattet ist. Ein getrennter Waschraum mit WC ist ebenfalls von der Vorderkajüte aus durch eine Verbindungstür zugänglich.



Der Pantry gegenüber kann entweder eine Essecke oder eine permanente Gastkajüte mit zwei Betten eingebaut werden. Letzteres ist die Normalanordnung auf der "Biscay"; auf der "Baltic" wird die Gastkajüte als Alternative angeboten.







STOREBRO ROYAL CRUISER 420 BISCAY





STYREDDO ROYAL CRUISER



STOREBRO ROYAL CRUISER 420 BALTIC



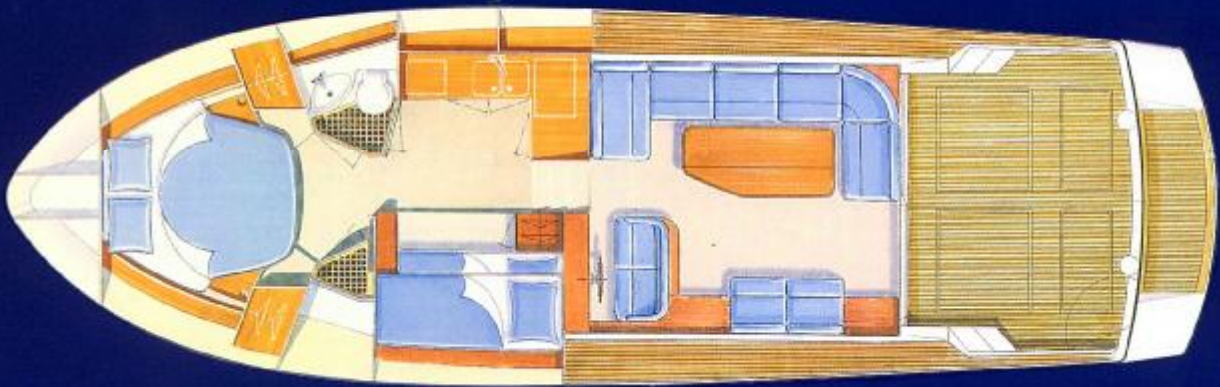
*Der belle geräumige Salon des Adler Storebro Royal
Crusier 420, Modell "Baltic", lädt zu geselligem
Beisammensein ein.*



Beim Modell "Biscay" schließt sich dem Salon auf gleicher Höhe das Achterdeck an, das somit gleichzeitig eine freie Aussicht übers Heck bietet, und den Salon bei schönem Wetter gleichzeitig vergrößert.



Die Pantry ist großzügig ausgestattet und macht die Zubereitung von Mahlzeiten zur Freude. Da ist zum Beispiel eine Doppelspüle, zwei Hackbretter, ein Küblschrank, ein Herd mit Backofen und sehr viel Stauraum. Außerdem ist Platz für einen Gefrierschrank vorgesehen.



Der Plan zeigt die praktische Einrichtung an Bord des Modells "Biscay". Das Standardmodell hat mittschiffs eine Gastkajüte mit zwei Betten. Wahlweise kann statt dessen auch eine Essecke in einer der beiden hier abgebildeten Versionen eingebaut werden.



Das Modell "Baltic" hat eine Kajüte im Vorpiek und die Eignerkabine achtern der Yacht, während der Salon mittschiffs angeordnet ist. Die hier abgebildete Essecke ist die Normalausführung, doch wird auch eine andere Variante angeboten. Anstelle der Essecke kann auch eine Zweibett-Kabine eingebaut werden.



RUMPF, DECK, AUFBAUTEN

GFK: horizontale Däckfläche und Rumpf über der Wasserlinie in Sandwichkonstruktion. Rumpf unter der Wasserlinie aus Einfachlaminat.

EINRICHTUNG

Erleneses Mahagoni mit seidenmatt lackierten Oberflächen.

STANDARDAUSSTATTUNG

Anker, 23 kg, Ankerlaterne
Ankerleine (40 m + 2 m Kette)
Ankerwinde, elektr., Vorschiff mit Kontrollanzeige auf dem Vordeck und der F/B
Autopilot mit Repeater für die F/B
Badeplattform, integriert, Teak, mit Leiter aus Edelstahl
Batteriemesser, -warnsignal
Bodenplatte
Deckenleiste für Zusatzinstrumente
Druckwassersystem, warm und kalt
Dusche, in Achterspiegel integriert, Kalt- und Warmwasser
Echolot mit Repeater für die F/B
Extra Satz Gläser für Bar, 6 große und 6 kleine Gläser
Federkernmatratzen mit verzinkten Sprungfedern, komplett mit Matratzenauflagen
Fender (6)
Feuerlöscher (2)
Flagge und Bootshaken
Füllstandsanzeige für Trinkwasser
Gardinen
Gaskocher, 2-flammig mit Backofen, Einschl. Reduzierventil, Leckageanzeige und Gasflasche
Gebogene Windschutzscheiben für extrem hohe Festigkeit
Gläser, Geschirr und Besteck für 6 Personen
Handlauf
Kompaß am oberen und unteren Ruderstand
Kraftstoffuhr
Kühlschrank, elektrisch, in der Pantry und auf dem Achterdeck
Landstromanlage, mit autom. Batterieladegerät, 25 m Kabel, Steckdose und elektrische Wassererwärmer
Leinen zum Festmachen (4)
Lenzpumpen autom. Vor-/Mitt-/Achterschiff mit Warnsystem
Lenzpumpe, manuell
Log mit Repeater auf der F/B
Navigationsslampen, internationaler Standard
Pantry-Lüfter mit Oberschrank



Technische Daten

Länge über alles	12.88 meter
Breite	4.20 meter
Tiefgang	1.20 meter
Verdrängung	12 tons (ohne Diesel und Wasser)
Dieseltanks	2 x 800 liter
Süßwassertank	600 liter
Batterien	2 x 170 Ah
Stromversorgung	24 V
Motoren	2 x Volvo Penta Diesels

Poller zum Festmachen (3 paar)
Radarmast, klappbar mit Beleuchtung
Radio mit Cassettenrecorder, 4 Lautsprecher
Rettungsringe (2, rund) mit Wurfleine
Ruderanzeige VDO, mit Repeater auf der F/B
Sanitärantank (170 l)
Scheibenentfroster an Frontscheiben
Scheibenwischer (2) mit Intervallrelais und Scheibenwaschanlage
Seekartenbeleuchtung
Seitenzugänge und Leitern an SB und BB (Baltic)
Servicekasten mit Werkzeug, Verbandskasten, Notraketen und div. Ersatzteile
Signalhorn, Typ Kompressor
Sonnenschutz an der Außenseite der Windschutzscheibe
Sprayhood für Ruderstand und Nav. stuhl/Armaturenbrett und L-Sofa auf der Flying Bridge
Stauraum unter dem Seitendeck
Stundenzähler
Scheiben aus gehärtetem Glas
Tagesdecken, Kojen
Teakboden in Pantry und Achterdeck
Temperaturmesser
Teppich in Kabinen und Salon
Trimmklappen, mit Kontrollanzeige am oberen und unteren Ruderstand
WC mit el. Spülung
Windschutz unter der Achterreling
Zigarettenanzünder

EIGNERKABINE (Vorschiff)

Beleuchtung und Lichtleiste
Dachluke zum Öffnen
Direktzugang zu WC
Doppelbett
Dachluke zum Vordeck, zum Öffnen
Garderober, Schubladen und Regale
Separate Duschkabine mit Teakrost
Teppichboden

WASCHRAUM UND WC IM VORSCHIFF

Beleuchtung, Spiegel
Dachluke
Schubladen und Regale
Waschbecken mit W/K Wasser
WC mit el. Spülung

DINETTE

(Standard in Baltic, Extraausstattung in Biscay)

Beleuchtung
Stauraum unter dem Sofa
Sofa mit Tisch, zu einem Doppelbett umfunktionierbar
Fenster zum Öffnen



GÄSTEKABINE (Standard in Baltic, Extraausstattung in Biscay)

Beleuchtung, Spiegel
Dachluke zum Öffnen (Biscay)
Fenster zum Öffnen
Garderobe
Ober- und Unterkojen

PANTRY

Doppelspüle, Edelstahl
Druckwasser, warm und kalt
Fenster zum Öffnen
Gaskocher, 2-flammig mit Backofen
Gläser, Geschirr und Besteck für 6 personen
Gestell für Gläser und Geschirr
Kühlschrank, elektrisch
Pantry-Lüfter mit Oberschrank
Schneidbretter

DECKSALON

Bar mit Gläsergestell und Gläsern
Deckenleiste für Zusatzinstrumente
Glasschiebetür zum Achterdeck mit Rahmen aus Edelstahl (Biscay)
Lichtleiste
Navigatorstuhl integriert in U-Sofa
Ruderstand mit:
• Autopilot
• Batteriemesser
• Batteriewarner
• Echolot
• Hydraulisches Ruder
• Kompaß
• Komplette Motorinstrumente
• Kraftstoffuhr
• Log
• Ruderanzeige
• Seekartenbeleuchtung
• Stundenzähler
• Trinkwasseranzeige
• Zigarettenanzünder
Schrank für A/V-Ausrüstung und Bar
Schrank für Flaschen und Kühlschrank
Seekartenschublade an der Decke
Seitenschiefenster
Sideboard mit Spüle (Baltic)

Stuhl für Rudergänger, 2-sitzig
Teakboden mit Teppichboden belegt
U-Sofa mit höhenverstellbarem Tisch
Zwei klappbare Stühle (Biscay)

ACHTERKABINE (BALTIC)

Dachfenster
Doppelbett
Garderober, Regale und Schubladen
Toiletentisch mit Spiegel
Trinkwasserbehälter unter dem Bett

ACHTER-WC

Druckwasser, warm und kalt
Separate Duschkabine
Spiegel, Regale und Schubladen
Waschbecken
WC mit elektr. Spülung

MOTORENRAUM

Kraftstofftanks
Lenzpumpen, elektr.
Trinkwasserpumpe
Zwei Motoren, flexible Montage, beide Motoren mit Wechselstromgenerator, Kraftstoff- und Seewasserfilter

ACHTERDECK

Achternür (Biscay)
Leiter zur F/B
Stauraum im Achterdeck (Baltic)
Stauraum an beiden Seiten (Biscay)
Treppe zum Seitendeck (Biscay)
Vier deckklappen zum Stauraum unter Deck (Biscay)

FLYING BRIDGE

Fernsteuerung für Autopilot
Kompaß
Kontrollanzeige für Ankerwinde
Kontrollanzeige für Trimmklappen



L-Sofa mit Stauraum
Luke zum Achterdeck (Biscay)
Motorbedienung und Motorinstrumente
Radarmast, klappbar mit Beleuchtung
Repeater für Echolot und Log
Ruderanzeige
Separate Stühle für Rudergänger und Navigator
Sitzpolster
Sprayhood für Rudersits, Armaturenbrett und L-Sofa

Das Schiff ist von Det Norske Veritas zugelassen.

Design: Storebro/W.H. Wilke/J. Björklund

Hersteller: AB Storebro Royal Cruiser, Schweden

Powered by **VOLVO PENTA**

Die Abbildungen können gewisse Extraausstattung enthalten. Die Werft behält sich das Recht auf Produktänderungen ohne vorherige Ankündigung vor.



Das Modell "Baltic" hat außerdem eine geräumige Achterkajüte mit einem mit Federkernmatratze ausgestatteten Bett, einem Toilettentisch mit Spiegel, zwei Kleiderschränken in voller Höhe, verschiedenen anderen Schränken und Regalen sowie einem WC und Duschraum.



Das großzügige Achterdeck der SRC 420 Baltic, mit dem Ausgang zur Flying Bridge.



SRC 355



SRC 380



SRC 420



STOREBRO

Royal Cruiser



SRC 500



SRC 730

AB STOREBRO ROYAL CRUISER · S-590 83 STOREBRO · SCHWEDEN · TEL +46 492 19500 · FAX +46 492 30300

Karl Hoffmeister
ADLER-Yachten

FELDMANNSTRASSE 125 · 66119 SAARBRÜCKEN · TELEFON (0681) 58 80 40 · TELEFAX (0681) 5 84 82 62
AUF DEM BAGGERSAND · 23570 TRAVEMÜNDE · TELEFON (04502) 8 60 90 · TELEFAX (04502) 86 09 35